

ROMÂNIA
JUDEȚUL BISTRIȚA-NĂȘĂUD



CONSILIUL JUDEȚEAN

HOTĂRÂRE
privind aprobarea execuției bugetului județului Bistrița-Năsăud
pentru trimestrul II al anului 2019

Consiliul Județean Bistrița-Năsăud, întrunit în ședință ordinară, în data de 25.07.2019, în prezența a 28 de consilieri județeni;

Având în vedere:

- Referatul de aprobare nr. IX/14277 din 17.07.2019 al Președintelui Consiliului Județean Bistrița-Năsăud;
- raportul nr. IIB/14285 din 17.07.2019 al Direcției economice din cadrul Consiliului Județean Bistrița-Năsăud;
- prevederile Hotărârii Consiliului Județean Bistrița-Năsăud nr.6 din 28.02.2019 privind aprobarea utilizării parțiale în anul 2019 a excedentului anual al bugetului local rezultat la încheierea exercițiului bugetar la 31 decembrie 2018;
- prevederile Hotărârii Consiliului Județean Bistrița-Năsăud nr.20 din 12.04.2019 privind aprobarea bugetului de venituri și cheltuieli al Județului Bistrița-Năsăud pe anul 2019 și estimările pe anii 2020-2022;
- prevederile Hotărârii Consiliului Județean Bistrița-Năsăud nr.30 din 24.04.2019 privind prima rectificare a bugetului de venituri și cheltuieli al Județului Bistrița-Năsăud pe anul 2019 și estimările pe anii 2020-2022;
- prevederile Hotărârii Consiliului Județean Bistrița-Năsăud nr.32 din 30.05.2019 privind a doua rectificare a bugetului de venituri și cheltuieli al Județului Bistrița-Năsăud pe anul 2019 și estimările pe anii 2020-2022;
- prevederile art.40 și art.49 alin.(12) din Legea nr.273/2006 privind finanțele publice locale, cu modificările și completările ulterioare;
- raportul de execuție bugetară COFOG 3 agregat la nivel de ordonator principal de credite al județului Bistrița-Năsăud la data de 30.06.2019, înregistrat la Consiliul Județean Bistrița-Năsăud sub nr.II/13345 din 08.07.2019;
- avizul nr.IA/14954 din 25.07.2019 al Comisiei economice;
- avizul nr.IA/14913 din 24.07.2019 al Comisiei de administrație;

- avizul nr.IA/14814 din 23.07.2019 al Comisiei de cultură;
- avizul nr.IA/ 14944 din 24.07.2019 al Comisiei de urbanism.

În temeiul prevederilor art.173 alin.(1) lit.b), alin.(3) lit.a), art.181 alin.(1) art.182 alin.(1) și alin.(3) coroborat cu art.139 alin.(3) lit.a), art.196 alin.(1) lit.a) din Ordonanța de urgență a Guvernului nr.57/2019 privind Codul administrativ,

HOTĂRĂȘTE:

Art.1 Se aprobă execuția bugetului județului Bistrița-Năsăud pentru trimestrul II al anului 2019 după cum urmează:

a) bugetul propriu al județului Bistrița-Năsăud pentru trimestrul II al anului 2019 pe cele două secțiuni, conform Anexei nr.1 și Anexei nr.2 care fac parte integrantă din prezenta hotărâre;

b) bugetul instituțiilor publice și activităților finanțate integral sau parțial din venituri proprii pentru trimestrul II al anului 2019 pe cele două secțiuni, conform Anexei nr.3 și Anexei nr.4 care fac parte integrantă din prezenta hotărâre.

Art.2 Prezenta hotărâre a fost adoptată cu un număr de 21 voturi "pentru", 6 voturi "împotrivă" și 1 abținere.


Art.3 Prezenta hotărâre se va publica în Monitorul Oficial al județului Bistrița-Năsăud.

Art.4 Cu ducerea la îndeplinire a prevederilor prezentei hotărâri se încredințează Direcția economică din cadrul Consiliului Județean Bistrița-Năsăud.

Art.5 Prezenta hotărâre se comunică de către Serviciul juridic cu:

- Direcția economică;
- Administratorul public al județului;
- Instituția Prefectului-județul Bistrița-Năsăud.


**VICEPREȘEDINTE,
VASILE PUICA**



**Contrasemnează:
p.SECRETARUL JUDEȚULUI
DIRECTOR EXECUTIV
ALEXANDRINA-CRINA BORȘ**



Nr. 71
Din 25.07.2019
A.S./M.R./B.E./4 ex.




la Hotărârea Consiliului Județean Bistrița-Năsăud nr.71 din 25.07.2019

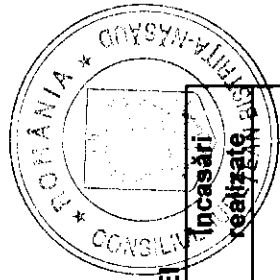
CONTUL DE EXECUȚIE A BUGETULUI LOCAL-VENITURI
pe trimestrul II 2019

LEI


Denumire indicatori	Cod indicatori	Prevederi bugetare		Încasări realizate
		anuale	trim. II	
VENITURI - TOTAL (cod 00.02+00.15+00.16+00.17+45.02)	000102	470.630.000	221.040.000	128.051.403
VENITURI PROPRII (cod 00.02-11.02-1 37.02+ 00.15+ 00.16)	4990	52.142.000	26.918.000	38.242.367
I. VENITURI CURENTE (cod 00.03+00.12)	0002	165.630.000	97.546.000	94.726.523
A. VENITURI FISCALE (cod 00.04+06.02+00.09+00.10+00.11)	0003	161.654.000	95.980.000	94.153.994
A1. IMPOZIT PE VENIT, PROFIT SI CASTIGURI DIN CAPITAL (cod 00.05+00.06+00.07)	0004	47.186.000	24.863.000	22.869.483
A1.1. IMPOZIT PE VENIT, PROFIT SI CASTIGURI DIN CAPITAL DE LA PERSOANE JURIDICE (cod 01.02)	0005	700.000	363.000	162.489
Impozit pe profit (cod 01.02.01)	0102	700.000	363.000	162.489
Impozit pe profit de la agentii economici	010201	700.000	363.000	162.489
A1.2. IMPOZIT PE VENIT, PROFIT SI CASTIGURI DIN CAPITAL DE LA PERSOANE FIZICE(cod 03.02+04.02)	0006	46.486.000	24.500.000	22.706.994
Cote si sume defalcate din impozitul pe venit (cod 04.02.01 +04.02.04)	0402	46.486.000	24.500.000	22.706.994
Cote defalcate din impozitul pe venit	040201	29.355.000	15.500.000	13.544.791
Sume alocate din cotele defalcate din impozitul pe venit pentru echilibrarea bugetelor locale	040204	17.131.000	9.000.000	9.162.203
A4.IMPOZITE SI TAXE PE BUNURI SI SERVICII (cod 11.02+12.02+15.02+16.02)	0010	114.468.000	71.117.000	71.284.511
Sume defalcate din TVA (cod 11.02.01+11.02.02+11.02.05+11.02.06+11.02.09)	1102	113.488.000	70.628.000	70.628.000
Sume defalcate din taxa pe valoarea adaugata pentru finantarea cheltuielilor descentralizate la nivelul judetelor	110201	19.075.000	14.800.000	14.800.000
Sume defalcate din taxa pe valoarea adaugata pentru drumuri	110205	16.908.000	7.000.000	7.000.000
Sume defalcate din taxa pe valoarea adaugata pentru echilibrarea bugetelor locale	110206	77.505.000	48.828.000	48.828.000
Taxe pe utilizarea bunurilor, autorizarea utilizarii bunurilor sau pe desfasurarea de activitati (cod 16.02.02+16.02.03+16.02.50)	1602	980.000	489.000	656.511
Impozit pe mijloacele de transport (cod 16.02.02.01+16.02.02.02)	160202	950.000	474.000	645.688
Impozit pe mijloacele de transport deținute de persoane fizice	16020201	52.000	26.000	47.983
Impozit pe mijloacele de transport deținute de persoane juridice	16020202	898.000	448.000	597.705
Alte taxe pe utilizarea bunurilor, autorizarea utilizării bunurilor sau pe desfasurarea de activitati	160250	30.000	15.000	10.823
C. VENITURI NEFISCALE (cod 00.13+00.14)	0012	3.976.000	1.566.000	572.529



Denumire indicatori	Cod indicatori	Prevederi bugetare		Incasări realizate
		anuale	trim. II	
C1. VENITURI DIN PROPRIETATE (cod 30.02+31.02)	0013	173.000	173.000	173.000
Venituri din proprietate (cod 30.02.01+30.02.05+30.02.08+ 30.02.50)	3002	173.000	173.000	173.000
Venituri din concesiuni si inchirieri (cod 30.02.05.30)	300205	102.000	102.000	102.000
Alte venituri din concesiuni si inchirieri de catre institutiile publice	30020530	102.000	102.000	102.000
Venituri din dividende (cod 30.02.08.02+30.02.08.03)	300208	71.000	71.000	71.000
Dividende de la societatile si companiile nationale si societatile cu capital majoritar de stat	30020803	71.000	71.000	71.000
C2. VANZARI DE BUNURI SI SERVICII (cod 33.02+34.02+35.02+36.02+37.02)	0014	3.803.000	1.393.000	495.172
Venituri din prestari de servicii si alte activitati (cod 33.02.08+33.02.10+33.02.12+33.02.24+33.02.27+33.02.28+33.02.33+33.02.50)	3302	1.217.000	610.000	465.735
Venituri din prestari de servicii	330208	1.217.000	610.000	465.735
Diverse venituri (cod 36.02.01+36.02.05+36.02.06 +36.02.07+36.02.11+36.02.14+36.02.22+36.02.23+36.02.31+36.02.32+36.02.47+36.02.50)	3602	2.586.000	783.000	29.437
Alte venituri	360250	2.586.000	783.000	29.437
Varsaminte din sectiunea de functionare pentru finantarea sectiunii de dezvoltare a bugetului local (cu semnul minus)	370203	-34.051.000	-26.238.000	-6.556.550
Varsaminte din sectiunea de functionare	370204	34.051.000	26.238.000	6.556.550
II. VENITURI DIN CAPITAL (cod 39.02)	0015	0	0	2.956
Venituri din valorificarea unor bunuri (cod 39.02.01+39.02.03+39.02.04+ 39.02.07+39.02.10)	3902	0	0	2.956
Venituri din valorificarea unor bunuri ale institutiilor publice	390201	0	0	2.956
III. OPERATIUNI FINANCIARE (cod 40.02+41.02)	0016	0	0	14.140.888
Incasari din rambursarea imprumuturilor acordate (cod 40.02.06+40.02.07+40.02.10+40.02.11+40.02.13+40.02.14+40.02.50)	4002	0	0	14.140.888
Sume din excedentul bugetului local utilizate pentru finantarea cheltuielilor sectiunii de dezvoltare	400214	0	0	13.961.038
Sume din excedentul bugetului local utilizate pentru finantarea cheltuielilor sectiunii de functionare	400218	0	0	179.850
IV. SUBVENTII (cod 00.18)	0017	94.151.000	36.357.000	12.319.517
SUBVENTII DE LA ALTE NIVELE ALE ADMINISTRATIEI PUBLICE (cod 42.02+43.02)	0018	94.151.000	36.357.000	12.319.517
Subventii de la bugetul de stat (cod 42.02.01+42.02.05+ 42.02.10+42.02.12 la 42.02.18 la 42.02.21+42.02.28+ 42.02.29+42.02.32 la 42.02.36+42.02.40 la 42.02.42 la 42.02.45+42.02.51+42.02.52+ 42.02.54+42.02.55+ 42.02.62+42.02.65+ 42.02.66+42.02.67+42.02.69	4202	93.811.000	36.187.000	12.170.779

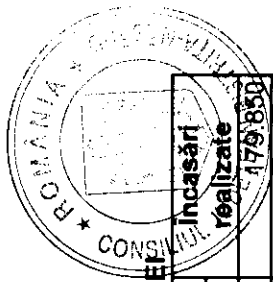


Denumire indicatori	Cod indicatori	Prevederi bugetare		Incasari realizate
		anuale	trim. II	
Subventii de la bugetul de stat catre bugetele locale pentru finantarea investitiilor in sanatate (cod 42.02.16.01 la 42.02.16.03)	420216	24.197.000	4.000.000	4.000.000
Subventii de la bugetul de stat catre bugetele locale pentru finantarea aparaturii medicale si echipamentelor de comunicatii in urgenta in sanatate	42021601	16.197.000	0	0
Subventii de la bugetul de stat catre bugetele locale pentru finantarea altor investitii in sanatate	42021603	8.000.000	4.000.000	4.000.000
Finantarea drepturilor acordate persoanelor cu handicap	420221	1.579.000	807.000	298.613
Finantarea Programului National de Dezvoltare Locala	420265	17.229.000	5.984.000	7.053.149
Subventii de la bugetul de stat catre bugetele locale necesare sustinerii derularii proiectelor finantate din fonduri externe nerambursabile (FEN) postaderare, aferente perioadei de programare 2014 - 2020	420269	50.710.000	25.300.000	819.017
Subventii pentru realizarea activitatii de colectare, transport, depozitare si neutralizare a deseurilor de origine animala	420273	96.000	96.000	0
Subventii de la alte administratii (cod. 43.02.01+43.02.04+43.02.07+43.02.08+43.02.20+43.02.21+43.02.23 +43.02.24 + 43.02.28 la 43.02.31+43.02.34)	4302	340.000	170.000	148.738
Subventii primite de la alte bugete locale pentru institutiile de asistenta sociala pentru persoanele cu handicap	430207	340.000	170.000	148.738
Sume primite de la UE/alti donatori in contul platilor efectuate si prefinantari aferente cadrului financiar 2014-2020 (cod 48.02.01 la 48.02.05+48.02.11+48.02.12+48.02.15+48.02.19)	4802	210.849.000	87.137.000	6.861.519
Fondul European de Dezvoltare Regionala (FEDR) (cod 48.02.01.01 la 48.02.01.03)	480201	210.849.000	87.137.000	5.300.727
Sume primite in contul platilor efectuate in anul curent	48020101	210.849.000	87.137.000	0
Sume primite in contul platilor efectuate in anii anteriori	48020102	0	0	5.300.727
Fondul Social European (FSE) (cod 48.02.02.01 la 48.02.02.03)	480202	0	0	1.560.792
Sume primite in contul platilor efectuate in anii anteriori	48020202	0	0	54.383
Prefinantare	48020203	0	0	1.506.409
VENITURILE SECTIUNII DE FUNCTIONARE (cod 00.02+00.16+00.17) - TOTAL	000102F	133.594.000	72.381.000	88.797.174
VENITURI PROPRII (00.02-11.02-37.02+00.16)	4990F	52.142.000	26.918.000	24.278.373
I. VENITURI CURENTE (cod 00.03+00.12)	0002F	131.579.000	71.308.000	88.169.973
A. VENITURI FISCALE (cod 00.04+06.02+00.09+00.10+00.11)	0003F	161.654.000	95.980.000	94.153.994
A1. IMPOZIT PE VENIT, PROFIT SI CASTIGURI DIN CAPITAL (cod 00.05+00.06+00.07)	0004F	47.186.000	24.863.000	22.869.483
A1.1. IMPOZIT PE VENIT, PROFIT SI CASTIGURI DIN CAPITAL DE LA PERSOANE JURIDICE (cod 01.02)	0005F	700.000	363.000	162.489
Impozit pe profit (cod 01.02.01)	0102F	700.000	363.000	162.489
Impozit pe profit de la agentii economici	010201F	700.000	363.000	162.489




LEI

Denumire indicatori	Cod indicatori	Prevederi bugetare		Încasări realizate
		anuale	trim. II	
A1.2. IMPOZIT PE VENIT, PROFIT SI CASTIGURI DIN CAPITAL DE LA PERSOANE FIZICE (cod 03.02+04.02)	0006F	46.486.000	24.500.000	22.706.994
Cote si sume defalcate din impozitul pe venit (cod 04.02.01+04.02.04)	0402F	46.486.000	24.500.000	22.706.994
Cote defalcate din impozitul pe venit	040201F	29.355.000	15.500.000	13.544.791
Sume alocate din cotele defalcate din impozitul pe venit pentru echilibrarea bugetelor locale	040204F	17.131.000	9.000.000	9.162.203
A4. IMPOZITE SI TAXE PE BUNURI SI SERVICII (cod 11.02+12.02+15.02+16.02)	0010F	114.468.000	71.117.000	71.284.511
Sume defalcate din TVA (cod 11.02.01+11.02.02+11.02.05+11.02.06+11.02.09)	1102F	113.488.000	70.628.000	70.628.000
Sume defalcate din taxa pe valoarea adaugata pentru finantarea cheltuielilor descentralizate la nivelul judetelor	110201F	19.075.000	14.800.000	14.800.000
Sume defalcate din taxa pe valoarea adaugata pentru drumuri	110205F	16.908.000	7.000.000	7.000.000
Sume defalcate din taxa pe valoarea adaugata pentru echilibrarea bugetelor locale	110206F	77.505.000	48.828.000	48.828.000
Taxe pe utilizarea bunurilor, autorizarea utilizarii bunurilor sau pe desfasurarea de activitati (cod 16.02.02+16.02.03+16.02.50)	1602F	980.000	489.000	656.511
Impozit pe mijloacele de transport (cod 16.02.02.01+16.02.02.02)	160202F	950.000	474.000	645.688
Impozit pe mijloacele de transport detinute de persoane fizice	16020201F	52.000	26.000	47.983
Impozit pe mijloacele de transport detinute de persoane juridice	16020202F	898.000	448.000	597.705
Alte taxe pe utilizarea bunurilor, autorizarea utilizarii bunurilor sau pe desfasurarea de activitati	160250F	30.000	15.000	10.823
C. VENITURI NEFISCALE (cod 00.13+00.14)	0012F	-30.075.000	-24.672.000	-5.984.021
C1. VENITURI DIN PROPRIETATE (cod 30.02+31.02)	0013F	173.000	173.000	77.357
Venituri din proprietate (cod 30.02.01+30.02.05+30.02.08+30.02.50)	3002F	173.000	173.000	77.357
Venituri din concesiuni si inchirieri (cod 30.02.05.30)	300205F	102.000	102.000	77.357
Alte venituri din concesiuni si inchirieri de catre institutiile publice	30020530F	102.000	102.000	77.357
Venituri din dividende (cod 30.02.08.02+30.02.08.03)	300208F	71.000	71.000	0
Dividende de la societatile si companiile nationale si societatile cu capital majoritar de stat	30020803F	71.000	71.000	0
C2. VANZARI DE BUNURI SI SERVICII (cod 33.02+34.02+35.02+36.02+37.02)	0014F	-30.248.000	-24.845.000	-6.061.378
Venituri din prestari de servicii si alte activitati (cod 33.02.08+33.02.10+33.02.12+33.02.24+33.02.27+33.02.28+33.02.33+33.02.50)	3302F	1.217.000	610.000	465.735
Venituri din prestari de servicii	330208F	1.217.000	610.000	465.735
Diverse venituri (cod 36.02.01+36.02.05+36.02.06+36.02.11+36.02.14+36.02.32+36.02.50)	3602F	2.586.000	783.000	29.437
Alte venituri	360250F	2.586.000	783.000	29.437
Transferuri voluntare, altele decat subventiile (cod 37.02.01+37.02.03+37.02.50)	3702F	-34.051.000	-26.238.000	-6.556.550
Varsaminte din sectiunea de functionare pentru finantarea sectiunii de dezvoltare a bugetului local (cu semnul minus)	370203F	-34.051.000	-26.238.000	-6.556.550



Denumire indicatori	Cod indicatori	Prevederi bugetare		Incasări realizate
		anuale	trim. II	
III. OPERATIUNI FINANCIARE (cod 40.02+41.02)	0016F	0	0	179.850
Incasari din rambursarea împrumuturilor acordate (cod 40.02.06+40.02.07+40.02.10+40.02.11+40.02.50)	4002F	0	0	179.850
Sume din excedentul bugetului local utilizate pentru finantarea cheltuielilor sec?iunii de func?ionare	400218F	0	0	179.850
IV. SUBVENTII (cod 00.18)	0017F	2.015.000	1.073.000	447.351
SUBVENTII DE LA ALTE NIVELE ALE ADMINISTRATIEI PUBLICE (cod 42.02+43.02)	0018F	2.015.000	1.073.000	447.351
Subventii de la bugetul de stat (cod 42.02.21+42.02.28+ 42.02.32 la 42.02.36+ 42.02.41+ 42.02.42+42.02.44+ 42.02.45+ 42.02.51+ 42.02.54+42.02.66)	4202F	1.675.000	903.000	298.613
Finantarea drepturilor acordate persoanelor cu handicap	420221F	1.579.000	807.000	298.613
Subventii pentru realizarea activitatii de colectare, transport, depozitare si neutralizare a deseurilor de origine animala	420273F	96.000	96.000	0
Subventii de la alte administratii (cod 43.02.01 +43.02.04+43.02.07+ 43.02.08+43.02.20+ 43.02.21+43.02.23+43.02.24+43.02.30 +43.02.34)	4302F	340.000	170.000	148.738
Subventii primite de la alte bugete locale pentru institutiile de asistenta sociala pentru persoanele cu handicap	430207F	340.000	170.000	148.738
VENITURILE SECTIUNII DE DEZVOLTARE (00.02+00.15+00.16+00.17+45.02+48.02) - TOTAL	000102D	337.036.000	148.659.000	39.254.229
VENITURI PROPRII (cod 00.02-11.02-37.02+00.15+00.16)	4990D	0	0	13.963.994
I. VENITURI CURENTE (cod 00.03+00.12)	0002D	34.051.000	26.238.000	6.556.550
C. VENITURI NEFISCALE (cod 00.14)	0012D	34.051.000	26.238.000	6.556.550
C2. VANZARI DE BUNURI SI SERVICII (cod 36.02+37.02)	0014D	34.051.000	26.238.000	6.556.550
Transferuri voluntare, altele decat subventiile (cod 37.02.04+37.02.05)	3702D	34.051.000	26.238.000	6.556.550
Varsaminte din sectiunea de functionare	370204D	34.051.000	26.238.000	6.556.550
II. VENITURI DIN CAPITAL (cod 39.02)	0015D	0	0	2.956
Venituri din valorificarea unor bunuri (cod 39.02.01+39.02.03+39.02.04+39.02.07+39.02.10)	3902D	0	0	2.956
Venituri din valorificarea unor bunuri ale institutiilor publice	390201D	0	0	2.956
III. OPERATIUNI FINANCIARE (cod 40.02+41.02)	0016D	0	0	13.961.038
Incasari din rambursarea împrumuturilor acordate (cod 40.02.13+40.02.14+40.02.16)	4002D	0	0	13.961.038
Sume din excedentul bugetului local utilizate pentru finantarea cheltuielilor sectiunii de dezvoltare	400214D	0	0	13.961.038
IV. SUBVENTII (cod 00.18)	0017D	92.136.000	35.284.000	11.872.166
SUBVENTII DE LA ALTE NIVELE ALE ADMINISTRATIEI PUBLICE (cod 42.02+43.02)	0018D	92.136.000	35.284.000	11.872.166




la Hotărârea Consiliului Județean Bistrița-Năsăud nr. 71 din 25.07.2019


CONTUL DE EXECUȚIE A BUGETULUI LOCAL-CHELTUIELI
pe trimestrul II 2019

LEI


Denumire indicatori	Cod indicatori	Prevederi bugetare		Plăți efectuate
		anuale	trim. II	
TOTAL CHELTUIELI (cod 50.02+59.02+63.02+70.02+74.02+79.02)	4902	556.325.000	243.799.000	91.390.836
Partea I-a SERVICIIL PUBLICE GENERALE (cod 51.02+54.02+55.02+56.02)	5002	36.725.000	19.202.000	8.698.735
Autoritati publice si actiuni externe (cod 51.02.01)	5102	32.461.000	17.230.000	7.421.285
Autoritati executive si legislative (cod 51.02.01.03)	510201	32.461.000	17.230.000	7.421.285
Autoritati executive	51020103	32.461.000	17.230.000	7.421.285
Alte servicii publice generale (cod 54.02.05 la 54.02.07+54.02.10+54.02.50)	5402	4.264.000	1.972.000	1.277.450
Fond de rezerva bugetara la dispozitia autoritatilor locale	540205	50.000	20.000	0
Servicii publice comunitare de evidenta a persoanelor	540210	1.620.000	785.000	586.913
Alte servicii publice generale	540250	2.594.000	1.167.000	690.537
Partea a II-a APARARE, ORDINE PUBLICA SI SIGURANTA NATIONALA (60.02+61.02)	5902	1.970.000	771.000	154.388
Aparare (cod 60.02.02)	6002	695.000	327.000	153.088
Aparare nationala	600202	695.000	327.000	153.088
Ordine publica si siguranta nationala (cod 61.02.03 +61.02.05+ 61.02.50)	6102	1.275.000	444.000	1.300
Protectie civila si protectia contra incendiilor (protectie civila nonmilitara)	610205	1.275.000	444.000	1.300
Partea a III-a CHELTUIELI SOCIAL-CULTURALE(cod 65.02+66.02+67.02+68.02)	6302	186.836.000	87.325.000	49.058.010
Invatamant (cod 65.02.03 la 65.02.05+65.02.07+65.02.11+65.02.12+65.02.50)	6502	16.215.000	9.186.000	4.351.117
Invatamant nedefinitibil prin nivel (cod 65.02.07.04)	650207	10.153.000	4.296.000	1.810.882
Invatamant special	65020704	10.153.000	4.296.000	1.810.882
Alte cheltuieli in domeniul invatamantului	650250	6.062.000	4.890.000	2.540.235
Sanatate (cod 66.02.06+66.02.08+66.02.50)	6602	53.762.000	20.812.000	6.262.514
Servicii medicale in unitati sanitare cu paturi (cod 66.02.06.01+66.02.06.03)	660206	44.808.000	16.737.000	6.248.135
Spitale generale	66020601	44.808.000	16.737.000	6.248.135
Alte cheltuieli in domeniul sanatatii (cod 66.02.50.50)	660250	8.954.000	4.075.000	14.379
Alte institutii si actiuni sanitare	66025050	8.954.000	4.075.000	14.379
Cultura, recreere si religie (cod 67.02.03+67.02.05+67.02.06+67.02.50)	6702	50.835.000	28.184.000	16.414.104
Servicii culturale (cod 67.02.03.02 la 67.02.03.08+67.02.03.12+67.02.03.30)	670203	34.420.000	18.933.000	9.160.961
Biblioteci publice comunale, oratenesti, municipale	67020302	2.400.000	1.290.000	996.670



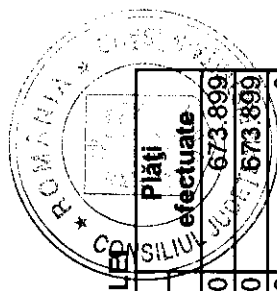
Denumire indicatori	Cod indicatori	Prevederi bugetare		Plăți efectuate
		anuale	trim. II	
Muzee	67020303	5.857.000	3.042.000	2.595.349
Consolidarea si restaurarea monumentelor istorice	67020312	15.778.000	8.778.000	244.234
Alte servicii culturale	67020330	10.385.000	5.823.000	5.324.708
Servicii recreative si sportive (cod 67.02.05.01 la 67.02.05.03)	670205	5.940.000	2.820.000	2.820.000
Sport	67020501	5.940.000	2.820.000	2.820.000
Servicii religioase	670206	9.375.000	6.231.000	4.399.818
Alte servicii in domeniile culturii, recreerii si religiei	670250	1.100.000	200.000	33.325
Asigurari si asistenta sociala (cod 68.02.04 la 68.02.06+68.02.10+68.02.11+68.02.12+68.02.15+68.02.50)	6802	66.024.000	29.143.000	22.030.275
Asistenta acordata persoanelor in varsta	680204	1.206.000	543.000	487.101
Asistenta sociala in caz de boli si invaliditati (cod 68.02.05.02)	680205	17.738.000	9.239.000	7.569.180
Asistenta sociala in caz de invaliditate	68020502	17.738.000	9.239.000	7.569.180
Asistenta sociala pentru familie si copii	680206	47.080.000	19.361.000	13.973.994
Partea a IV-a SERVICII SI DEZVOLTARE PUBLICA, LOCUINTE, MEDIU SI APE (cod 70.02+74.02)	6902	13.451.000	6.999.000	162.498
Locuinte, servicii si dezvoltare publica (cod 70.02.03+70.02.05 la 70.02.07+70.02.50)	7002	10.515.000	5.363.000	162.498
Alimentari cu apa si amenajari hidrotehnice (cod 70.02.05.01+70.02.05.02)	700205	9.815.000	5.000.000	0
Alimentare cu apa	70020501	9.815.000	5.000.000	0
Alte servicii in domeniul locuintelor, serviciilor si dezvoltarii comunale	700250	700.000	363.000	162.498
Protectia mediului (cod 74.02.03+74.02.05+74.02.06+74.02.50)	7402	2.936.000	1.636.000	0
Reducerea si controlul poluarii	740203	93.000	93.000	0
Salubritate si gestiunea deseurilor (cod 74.02.05.01+74.02.05.02)	740205	2.843.000	1.543.000	0
Colectarea, tratarea si distrugerea deseurilor	74020502	2.843.000	1.543.000	0
Partea a V-a ACTIUNI ECONOMICE (80.02+81.02+83.02+84.02+87.02)	7902	317.343.000	129.502.000	33.317.205
Actiuni generale economice, comerciale si de munca (cod 80.02.01+80.02.02)	8002	10.028.000	4.563.000	2.131.174
Actiuni generale economice si comerciale (cod 80.02.01.06+80.02.01.09+80.02.01.10+80.02.01.30)	800201	10.028.000	4.563.000	2.131.174
Programe de dezvoltare regionala si sociala	80020110	6.300.000	2.610.000	1.481.005
Alte cheltuieli pentru actiuni generale economice si comerciale	80020130	3.728.000	1.953.000	650.169
Agricultura, silvicultura, piscicultura si vanatoare (cod 83.02.03)	8302	446.000	246.000	0
Agricultura (cod 83.02.03.03+83.02.03.07+83.02.03.30)	830203	446.000	246.000	0
Alte cheltuieli in domeniul agriculturii	83020330	446.000	246.000	0
Transporturi (cod 84.02.03+84.02.04+84.02.06+84.02.50)	8402	306.869.000	124.693.000	31.186.031



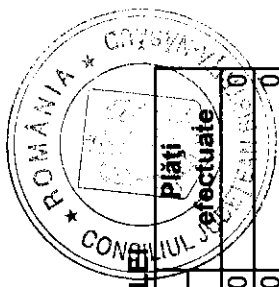
Denumire indicatori	Cod indicatori	Prevederi bugetare		Plajă efectuate
		anuale	trim. II	
Transport rutier (cod 84.02.03.01 la 84.02.03.03)	840203	306.869.000	124.693.000	31.186.931
Drumuri si poduri	84020301	306.869.000	124.693.000	31.186.931
EXCEDENT (98.02.96+98.02.97)	9802	0	0	36.660.567
Excedentul sectiunii de functionare	980296	0	0	32.911.254
Excedentul sectiunii de dezvoltare	980297	0	0	3.749.313
DEFICIT (99.02.96+99.02.97)	9902	85.695.000	22.759.000	0
Deficitul sectiunii de functionare	990296	715.000	487.000	0
Deficitul sectiunii de dezvoltare	990297	84.980.000	22.272.000	0
CHELTUIELILE SECTIUNII DE FUNCTIONARE (cod 50.02+59.02+63.02+70.02+74.02+79.02)				
Partea I-a SERVICIIL PUBLICE GENERALE (cod 51.02+54.02+55.02+56.02)	4902F	134.309.000	72.868.000	55.885.920
Autoritati publice si actiuni externe (cod 51.02.01)	5002F	25.002.000	11.379.000	8.024.836
Autoritati executive si legislative (cod 51.02.01.03)	5102F	21.110.000	9.779.000	6.747.386
Autoritati executive	510201F	21.110.000	9.779.000	6.747.386
Alte servicii publice generale (cod 54.02.05 la 54.02.07+54.02.10+54.02.50)	51020103F	21.110.000	9.779.000	6.747.386
Fond de rezerva bugetara la dispozitia autoritatilor locale	540205F	50.000	20.000	0
Servicii publice comunitare de evidenta a persoanelor	540210F	1.620.000	785.000	586.913
Alte servicii publice generale	540250F	2.222.000	795.000	690.537
Partea a II-a APARARE, ORDINE PUBLICA SI SIGURANTA NATIONALA (60.02+61.02)	5902F	1.497.000	440.000	154.388
Aparare (cod 60.02.02)	6002F	577.000	266.000	153.088
Aparare nationala	600202F	577.000	266.000	153.088
Ordine publica si siguranta nationala (cod 61.02.03+61.02.05+61.02.50)	6102F	920.000	174.000	1.300
Protectie civila si protectia contra incendiilor (protectie civila nonmilitara)	610205F	920.000	174.000	1.300
Partea a III-a CHELTUIELI SOCIAL-CULTURALE (cod 65.02+66.02+67.02+68.02)	6302F	90.332.000	49.866.000	40.403.543
Invatamant (cod 65.02.03 la 65.02.05+65.02.07+65.02.11+65.02.12+65.02.50)	6502F	11.622.000	8.913.000	4.351.117
Invatamant nedefinit prin nivel (cod 65.02.07.04)	650207F	5.560.000	4.023.000	1.810.882
Invatamant special	65020704F	5.560.000	4.023.000	1.810.882
Alte cheltuieli in domeniul invatamantului	650250F	6.062.000	4.890.000	2.540.235
Cultura, recreere si religie (cod 67.02.03+67.02.05+67.02.06+67.02.50)	6702F	33.239.000	17.603.000	14.784.870
Servicii culturale (cod 67.02.03.02 la 67.02.03.08+67.02.03.12+67.02.03.30)	670203F	16.909.000	8.437.000	7.616.727
Biblioteci publice comunale, orasenesti, municipale	67020302F	2.324.000	1.214.000	996.670
Muzee	67020303F	5.670.000	2.870.000	2.595.349




Denumire indicatori	Cod indicatori	Prevederi bugetare		Plăți efectuate
		anuale	trim. II	
Alte servicii culturale	67020330F	8.915.000	4.353.000	4.024.708
Servicii recreative si sportive (cod 67.02.05.01 la 67.02.05.03)	670205F	5.855.000	2.735.000	2.735.000
Sport	67020501F	5.855.000	2.735.000	2.735.000
Servicii religioase	670206F	9.375.000	6.231.000	4.399.818
Alte servicii in domeniile culturii, recreerii si religiei	670250F	1.100.000	200.000	33.325
Asigurari si asistenta sociala (cod 68.02.04 la 68.02.06 +68.02.10+68.02.11+68.02.12+68.02.15+68.02.50)	6802F	45.471.000	23.350.000	21.267.556
Asistenta acordata persoanelor in varsta	680204F	1.206.000	543.000	487.101
Asistenta sociala in caz de boli si invaliditati (cod 68.02.05.02)	680205F	16.509.000	8.508.000	7.416.047
Asistenta sociala in caz de invaliditate	68020502F	16.509.000	8.508.000	7.416.047
Asistenta sociala pentru familie si copii	680206F	27.756.000	14.299.000	13.364.408
Partea a IV-a SERVICII SI DEZVOLTARE PUBLICA, LOCUINTE, MEDIU SI APE (cod 70.02+74.02)	6902F	774.000	437.000	162.498
Locuinte, servicii si dezvoltare publica (cod 70.02.03+70.02.05 la 70.02.07+70.02.50)	7002F	700.000	363.000	162.498
Alte servicii in domeniul locuintelor, serviciilor si dezvoltarii comunale	700250F	700.000	363.000	162.498
Protectia mediului (cod 74.02.03+74.02.05+74.02.06+74.02.50)	7402F	74.000	74.000	0
Reducerea si controlul poluarii	740203F	50.000	50.000	0
Salubritate si gestiunea deseurilor (cod 74.02.05.01+74.02.05.02)	740205F	24.000	24.000	0
Colectarea, tratarea si distrugerea deseurilor	74020502F	24.000	24.000	0
Partea a V-a ACTIUNI ECONOMICE (80.02+81.02+83.02+84.02+87.02)	7902F	16.704.000	10.746.000	7.140.655
Agricultura, silvicultura, piscicultura si vanatoare (cod 83.02.03)	8302F	446.000	246.000	0
Agricultura (cod 83.02.03+83.02.03.07+83.02.03.30)	830203F	446.000	246.000	0
Alte cheltuieli in domeniul agriculturii	83020330F	446.000	246.000	0
Transporturi (cod 84.02.03+84.02.04+84.02.06+84.02.50)	8402F	16.258.000	10.500.000	7.140.655
Transport rutier (cod 84.02.03.01 la cod 84.02.03.03)	840203F	16.258.000	10.500.000	7.140.655
Drumuri si poduri	84020301F	16.258.000	10.500.000	7.140.655
Excedent (98.02.96)	9802F	0	0	32.911.254
Excedentul sectiunii de functionare	980296F	0	0	32.911.254
Deficit (99.02.96)	9902F	715.000	487.000	0
Deficitul sectiunii de functionare	990296F	715.000	487.000	0
CHELTUIELILE SECTIUNII DE DEZVOLTARE (cod 50.02+59.02+63.02+70.02+74.02+79.02)	4902D	422.016.000	170.931.000	35.504.916
Partea I-a SERVICII PUBLICE GENERALE (cod 51.02+54.02)	5002D	11.723.000	7.823.000	673.899
Autoritati publice si actiuni externe (cod 51.02.01)	5102D	11.351.000	7.451.000	673.899



Denumire indicatori	Cod indicatori	Prevederi bugetare		Plăți efectuate
		anuale	trim. II	
Autoritati executive si legislative (cod 51.02.01.03)	510201D	11.351.000	7.451.000	673.899
Autoritati executive	51020103D	11.351.000	7.451.000	673.899
Alte servicii publice generale (cod 54.02.05 la 54.02.07+54.02.10+54.02.50)	5402D	372.000	372.000	0
Alte servicii publice generale	540250D	372.000	372.000	0
Partea a II-a APARARE, ORDINE PUBLICA SI SIGURANTA NATIONALA (60.02+61.02)	5902D	473.000	331.000	0
Aparare (cod 60.02.02)	6002D	118.000	61.000	0
Aparare nationala	600202D	118.000	61.000	0
Ordine publica si siguranta nationala (cod 61.02.03+61.02.05+61.02.50)	6102D	355.000	270.000	0
Protectie civila si protectia contra incendiilor (protectie civila nonmilitara)	610205D	355.000	270.000	0
Partea a III-a CHELTUIELI SOCIAL-CULTURALE (cod 65.02+66.02+67.02+68.02)	6302D	96.504.000	37.459.000	8.654.467
Invatamant (cod 65.02.03 la 65.02.05+65.02.07+65.02.11+65.02.50)	6502D	4.593.000	273.000	0
Invatamant nedefinitibil prin nivel (cod 65.02.07.04)	650207D	4.593.000	273.000	0
Invatamant special	65020704D	4.593.000	273.000	0
Sanatate (cod 66.02.06+66.02.08+66.02.50)	6602D	53.762.000	20.812.000	6.262.514
Servicii medicale in unitati sanitare cu paturi (cod 66.02.06.01+66.02.06.03)	660206D	44.808.000	16.737.000	6.248.135
Spitale generale	66020601D	44.808.000	16.737.000	6.248.135
Alte cheltuieli in domeniul sanatatii (cod 66.02.50.50)	660250D	8.954.000	4.075.000	14.379
Alte institutii si actiuni sanitare	66025050D	8.954.000	4.075.000	14.379
Cultura, recreere si religie (cod 67.02.03+67.02.05+67.02.06+67.02.50)	6702D	17.596.000	10.581.000	1.629.234
Servicii culturale (cod 67.02.03.02 la 67.02.03.08+67.02.03.12+67.02.03.30)	670203D	17.511.000	10.496.000	1.544.234
Biblioteci publice comunale, orasenesti, municipale	67020302D	76.000	76.000	0
Muzee	67020303D	187.000	172.000	0
Consolidarea si restaurarea monumentelor istorice	67020312D	15.778.000	8.778.000	244.234
Alte servicii culturale	67020330D	1.470.000	1.470.000	1.300.000
Servicii recreative si sportive (cod 67.02.05.01 la 67.02.05.03)	670205D	85.000	85.000	85.000
Sport	67020501D	85.000	85.000	85.000
Asigurari si asistenta sociala (cod 68.02.04 la 68.02.06+68.02.10+68.02.11+68.02.12+68.02.15+68.02.50)	6802D	20.553.000	5.793.000	762.719
Asistenta sociala in caz de boli si invaliditati (cod 68.02.05.02)	680205D	1.229.000	731.000	153.133
Asistenta sociala in caz de invaliditate	68020502D	1.229.000	731.000	153.133
Asistenta sociala pentru familie si copii	680206D	19.324.000	5.062.000	609.586
Partea a IV-a SERVICII SI DEZVOLTARE PUBLICA, LOCUINTE, MEDIU SI APE (cod 70.02+74.02)	6902D	12.677.000	6.562.000	0



Denumire indicatori	Cod indicatori	Prevederi bugetare		Plăți efectuate
		anuale	trim. II	
Locuinte, servicii si dezvoltare publica (cod 70.02.03+70.02.05 la 70.02.07+70.02.50)	7002D	9.815.000	5.000.000	0
Alimentari cu apa si amenajari hidrotehnice (cod 70.02.05.01+70.02.05.02)	700205D	9.815.000	5.000.000	0
Alimentare cu apa	70020501D	9.815.000	5.000.000	0
Protectia mediului (cod 74.02.03+74.02.05+74.02.06+74.02.50)	7402D	2.862.000	1.562.000	0
Reducerea si controlul poluarii	740203D	43.000	43.000	0
Salubritate si gestiunea deseurilor (cod 74.02.05.01+74.02.05.02)	740205D	2.819.000	1.519.000	0
Colectarea, tratarea si distrugerea deseurilor	74020502D	2.819.000	1.519.000	0
Partea aV-a ACTIUNI ECONOMICE (80.02+81.02+83.02+84.02+87.02)	7902D	300.639.000	118.756.000	26.176.550
Actiuni generale economice, comerciale si de munca (cod 80.02.01+80.02.02)	8002D	10.028.000	4.563.000	2.131.174
Actiuni generale economice si comerciale (cod 80.02.01.06+ 80.02.01.09+ 80.02.01.10+ 80.02.01.30)	800201D	10.028.000	4.563.000	2.131.174
Programe de dezvoltare regionala si sociala	80020110D	6.300.000	2.610.000	1.481.005
Alte cheltuieli pentru actiuni generale economice si comerciale	80020130D	3.728.000	1.953.000	650.169
Transporturi (cod 84.02.03+84.02.06+84.02.50)	8402D	290.611.000	114.193.000	24.045.376
Transport rutier (cod 84.02.03.01 la 84.02.03.03)	840203D	290.611.000	114.193.000	24.045.376
Drumuri si poduri	84020301D	290.611.000	114.193.000	24.045.376
Excedent (98.02.97)	9802D	0	0	3.749.313
Excedentul sectiunii de dezvoltare	980297D	0	0	3.749.313
Deficit (99.02.97)	9902D	84.980.000	22.272.000	0
Deficitul sectiunii de dezvoltare	990297D	84.980.000	22.272.000	0




la Hotărârea Consiliului Județean Bistrița-Năsăud nr.71 din 25.07.2019

**CONTUL DE EXECUȚIE A BUGETULUI INSTITUȚIILOR PUBLICE ȘI ACTIVITĂȚILOR FINANȚATE INTEGRAL
SAU PARȚIAL DIN VENITURI PROPRII (DE SUBORDONARE LOCALĂ)-VENITURI**

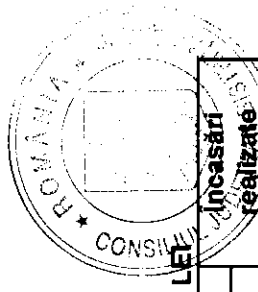
pe trimestrul II 2019

LEI

Denumire indicatori	Cod indicatori	Prevederi bugetare		Incasări realizate
		anuale	trim. II	
TOTAL VENITURI (cod 00.02+00.15+00.16+00.17+45.10+48.10)	000110	282.497.000	157.994.000	113.689.520
I. VENITURI CURENTE (cod 00.03+00.12)	0002	228.852.000	137.931.000	90.296.970
C. VENITURI NEFISCALE (cod 00.13+00.14)	2900	228.852.000	137.931.000	90.296.970
C1. VENITURI DIN PROPRIETATE (cod 30.10+31.10)	3000	870.000	870.000	105.777
Venituri din proprietate (cod 30.10.05+30.10.08+30.10.09+30.10.50)	3010	870.000	870.000	105.777
Venituri din concesiuni și închirieri (cod 30.10.05.30)	301005	870.000	870.000	105.777
Alte venituri din concesiuni și închirieri de către instituțiile publice	30100530	870.000	870.000	105.777
C2. VANZARI DE BUNURI SI SERVICII (cod 33.10+34.10+35.10+36.10+37.10)	3300	227.982.000	137.061.000	90.191.193
Venituri din prestari de servicii si alte activitati (cod 33.10.05+33.10.08+33.10.09+33.10.13+33.10.14+33.10.16+33.10.17+33.10.19 la 33.10.21+33.10.30 la 33.10.32+33.10.50)	3310	227.570.000	136.764.000	89.692.749
Taxe si alte venituri in invatamant	331005	100.000	56.000	64.830
Venituri din prestari de servicii	331008	25.000	20.000	12.706
Venituri din valorificarea produselor obtinute din activitatea proprie sau anexa	331016	24.000	11.000	0
Venituri din serbari si spectacole scolare, manifestari culturale, artistice si sportive	331019	100.000	33.000	5.000
Venituri din contractele incheiate cu casele de asigurari sociale de sanatate	331021	188.000.000	110.000.000	75.240.465
Venituri din contractele incheiate cu directiile de sanatate publica din sume alocate de la bugetul de stat	331030	29.000.000	20.000.000	11.213.609
Venituri din contractele incheiate cu institutiile de medicina legala	331032	7.000.000	4.600.000	1.388.000
Alte venituri din prestari de servicii si alte activitati	331050	3.321.000	2.044.000	1.768.139
Diverse venituri (cod 36.10.04+36.10.32+36.10.50)	3610	175.000	60.000	119.142
Alte venituri	361050	175.000	60.000	119.142
Transferuri voluntare, altele decat subventiile (cod 37.10.01+37.10.03+37.10.04+37.10.50)	3710	237.000	237.000	379.302
Donatii si sponsorizari	371001	237.000	237.000	379.302
Varsaminte din sectiunea de functionare pentru finantarea sectiunii de dezvoltare a bugetului local (cu semnul minus)	371003	-1.000.000	-1.000.000	-316.716




Denumire indicatori	Cod indicatori	Prevederi bugetare		Incasări realizate
		anuale	trim. II	
Varsaminte din sectiunea de functionare	371004	1.000.000	1.000.000	316.716
III. OPERAȚIUNI FINANCIARE (cod 40.10+41.10)	0016	0	0	6.374.358
Încasări din rambursarea împrumuturilor acordate (cod. 40.10.15+40.10.16)	4010	0	0	6.374.358
Sume utilizate din excedentul anului precedent pentru efectuarea de cheltuieli (cod. 40.10.15.01+40.10.15.02)	401015	0	0	6.374.358
Sume utilizate de administratiile locale din excedentul anului precedent pentru sectiunea de functionare	40101501	0	0	6.374.358
IV. SUBVENTIILE (cod 00.18)	4100	53.645.000	20.063.000	17.018.192
SUBVENTIILE DE LA ALTE NIVELE ALE ADMINISTRATIEI PUBLICE (cod 42.10+43.10)	0018	53.645.000	20.063.000	17.018.192
Subventii de la alte administratii (cod 43.10.09+43.10.10+43.10.14 la 43.10.17+43.10.19 + 43.10.25 la 43.10.27+43.10.31+43.10.32+43.10.33+43.10.35)	4310	53.645.000	20.063.000	17.018.192
Subventii pentru institutii publice	431009	20.440.000	9.958.000	9.385.057
Subventii din bugetele locale pentru finantarea cheltuielilor de capital in domeniul sanatatii	431014	7.436.000	4.548.000	2.248.135
Sume din bugetul de stat catre bugetele locale pentru finantarea investitiilor în sanatate (cod 43.10.16.01 la 43.10.16.03)	431016	24.197.000	4.000.000	4.000.000
Sume din bugetul de stat catre bugetele locale pentru finantarea aparatului medical Si echipamentelor de comunicatii în urgenta în sanatate	43101601	16.197.000	0	0
Sume din bugetul de stat catre bugetele locale pentru finantarea altor investitii în sanatate	43101603	8.000.000	4.000.000	4.000.000
Subventii pentru institutii publice destinate sectiunii de dezvoltare	431019	1.572.000	1.557.000	1.385.000
VENITURILE SECTIUNII DE FUNCTIONARE (cod 00.02+00.16+00.17) - TOTAL	000110F	248.292.000	146.889.000	105.739.669
I. VENITURI CURENTE (cod 00.03+00.12)	0002F	227.852.000	136.931.000	89.980.254
C. VENITURI NEFISCALE (cod 00.13+00.14)	2900F	227.852.000	136.931.000	89.980.254
C1. VENITURI DIN PROPRIETATE (cod 30.10 +31.10)	3000F	870.000	870.000	105.777
Venituri din proprietate (cod 30.10.05+30.10.08+30.10.09+30.10.50)	3010F	870.000	870.000	105.777
Venituri din concesiuni si inchirieri (cod 30.10.05.30)	301005F	870.000	870.000	105.777
Alte venituri din concesiuni si inchirieri de catre institutiile publice	30100530F	870.000	870.000	105.777
C2. VANZARI DE BUNURI SI SERVICII (cod 33.10+34.10+35.10+36.10+37.10)	3300F	226.982.000	136.061.000	89.874.477
Venituri din prestari de servicii si alte activitati (cod 33.10.05+33.10.08+33.10.09+33.10.13+ 33.10.14 +33.10.16+33.10.17 +33.10.19 la 33.10.21+33.10.30 la 33.10.32+33.10.50)	3310F	227.570.000	136.764.000	89.692.749
Taxe si alte venituri in invatamant	331005F	100.000	56.000	64.830
Venituri din prestari de servicii	331008F	25.000	20.000	12.706
Venituri din valorificarea produselor obtinute din activitatea proprie sau anexa	331016F	24.000	11.000	0
Venituri din serbari si spectacole scolare, manifestari culturale, artistice si sportive	331019F	100.000	33.000	5.000




LEVI

Denumire indicatori	Cod indicatori	Prevederi bugetare		Incasări realizate
		anuale	trim. II	
Venituri din contractele încheiate cu casele de asigurari sociale de sanatate	331021F	188.000.000	110.000.000	75.240.465
Venituri din contractele încheiate cu directiile de sanatate publica din sume alocate de la bugetul de stat	331030F	29.000.000	20.000.000	11.213.609
Venituri din contractele încheiate cu institutiile de medicina legala	331032F	7.000.000	4.600.000	1.388.000
Alte venituri din prestari de servicii si alte activitati	331050F	3.321.000	2.044.000	1.768.139
Diverse venituri (cod 36.10.04+36.10.32+36.10.50)	3610F	175.000	60.000	119.142
Alte venituri	361050F	175.000	60.000	119.142
Transferuri voluntare, altele decât subventiile (cod 37.10.01+37.10.03+37.10.50)	3710F	-763.000	-763.000	62.586
Donatii si sponsorizari	371001F	237.000	237.000	379.302
Varsaminte din sectiunea de functionare pentru finantarea sectiunii de dezvoltare a bugetului local (cu semnul minus)	371003F	-1.000.000	-1.000.000	-316.716
III. OPERATIUNI FINANCIARE (cod 40.10+41.10)	0016F	0	0	6.374.358
Incasari din rambursarea împrumuturilor acordate (cod. 40.10.15)	4010F	0	0	6.374.358
Sume utilizate din excedentul anului precedent pentru efectuarea de cheltuieli (cod. 40.10.15.01)	401015F	0	0	6.374.358
Sume utilizate de administratiile locale din excedentul anului precedent pentru sectiunea de functionare	40101501F	0	0	6.374.358
IV. SUBVENTII (cod 00.18)	4100F	20.440.000	9.958.000	9.385.057
SUBVENTII DE LA ALTE NIVELE ALE ADMINISTRATIEI PUBLICE (cod 42.10+43.10)	0018F	20.440.000	9.958.000	9.385.057
Subventii de la alte administratii (cod 43.10.09+43.10.10 +43.10.15+43.10.33+43.10.35)	4310F	20.440.000	9.958.000	9.385.057
Subventii pentru institutii publice	431009F	20.440.000	9.958.000	9.385.057
VENITURILE SECTIUNII DE DEZVOLTARE (cod 00.02+00.15+00.16+00.17+45.10+48.10) -				
TOTAL	000110D	34.205.000	11.105.000	7.949.851
I. VENITURI CURENTE (cod 00.12)	0002D	1.000.000	1.000.000	316.716
C. VENITURI NEFISCALE (cod 00.14)	2900D	1.000.000	1.000.000	316.716
C2. VANZARI DE BUNURI SI SERVICII (cod 36.10+37.10)	3300D	1.000.000	1.000.000	316.716
Transferuri voluntare, altele decât subventiile (cod 37.10.04)	3710D	1.000.000	1.000.000	316.716
Varsaminte din sectiunea de functionare	371004D	1.000.000	1.000.000	316.716
IV. SUBVENTII (cod 00.18)	4100D	33.205.000	10.105.000	7.633.135
SUBVENTII DE LA ALTE NIVELE ALE ADMINISTRATIEI PUBLICE (cod 42.10+43.10)	0018D	33.205.000	10.105.000	7.633.135
Subventii de la alte administratii (cod 43.10.14+43.10.16+43.10.17+43.10.19 + 43.10.25 la 43.10.27+43.10.31+43.10.32+43.10.35)	4310D	33.205.000	10.105.000	7.633.135
Subventii din bugetele locale pentru finantarea cheltuielilor de capital in domeniul sanatatii	431014D	7.436.000	4.548.000	2.248.135



Denumire indicatori	Cod indicatori	Prevederi bugetare		Incasari realizate
		anuale	trim. II	
Sume din bugetul de stat catre bugetele locale pentru finantarea investitiilor în sanatate (cod 43.10.16.01 la 43.10.16.03)	431016D	24.197.000	4.000.000	4.000.000
Sume din bugetul de stat catre bugetele locale pentru finantarea aparaturii medicale si echipamentelor de comunicatii în urgenta în sanatate	43101601D	16.197.000	0	0
Sume din bugetul de stat catre bugetele locale pentru finantarea altor investitii în sanatate	43101603D	8.000.000	4.000.000	4.000.000
Subventii pentru institutii publice destinate sectiunii de dezvoltare	431019D	1.572.000	1.557.000	1.385.000




la Hotărârea Consiliului Județean Bistrița-Năsăud nr.71 din 25.07.2019

**CONTUL DE EXECUȚIE A BUGETULUI INSTITUȚIILOR PUBLICE ȘI ACTIVITĂȚILOR FINANȚATE INTEGRAL
SAU PARȚIAL DIN VENITURI PROPRII (DE SUBORDONARE LOCALĂ)-CHELTUIELI
pe trimestrul II 2019**

LEI

Denumire indicatori	Cod indicatori	Prevederi bugetare		Plăți efectuate
		anuale	trim. II	
TOTAL CHELTUIELI - SECTIUNEA DE FUNCTIONARE + SECTIUNEA DE DEZVOLTARE (cod 50.10+59.10+63.10+70.10+74.10+79.10)	4910	288.851.000	164.348.000	106.870.847
Partea II-a CHELTUIELI SOCIAL-CULTURALE (cod 65.10+66.10+67.10+68.10)	6310	288.851.000	164.348.000	106.870.847
Invatamant (cod 65.10.03 la 65.10.05+65.10.07+ 65.10.11+65.10.50)	6510	153.000	142.000	14.024
Invatamant nedefinibil prin nivel (cod 65.10.07.04)	651007	153.000	142.000	14.024
Invatamant special	65100704	153.000	142.000	14.024
Sanatate (66.10.06+66.10.08+66.10.50)	6610	264.374.000	151.374.000	97.427.814
Servicii medicale in unitati sanitare cu paturi (cod 66.10.06.01+66.10.06.03)	661006	264.374.000	151.374.000	97.427.814
Spitale generale	66100601	264.374.000	151.374.000	97.427.814
Cultura, recreere si religie (cod 67.10.03+67.10.05+67.10.50)	6710	24.324.000	12.832.000	9.429.009
Servicii culturale (cod 67.10.03.03 la 67.10.03.07+67.10.03.09 la 67.10.03.11+67.10.03.15+67.10.03.30)	671003	17.908.000	9.616.000	6.767.703
Muzee	67100303	6.041.000	3.191.000	2.418.448
Alte servicii culturale	67100330	11.867.000	6.425.000	4.349.255
Servicii recreative si sportive (cod 67.10.05.01)	671005	6.416.000	3.216.000	2.661.306
Sport	67100501	6.416.000	3.216.000	2.661.306
Partea a VII-a REZERVE, EXCEDENT/DEFICIT	9610	-6.354.000	-6.354.000	6.818.673
EXCEDENT (98.10.96+98.10.97)	9810	0	0	6.818.673
Excedentul sectiunii de functionare	981096	0	0	5.361.345
Excedentul sectiunii de dezvoltare	981097	0	0	1.457.328
DEFICIT (99.10.96+99.10.97)	9910	6.354.000	6.354.000	0
Deficitul sectiunii de functionare	991096	6.354.000	6.354.000	0
CHELTUIELILE SECTIUNII DE FUNCTIONARE (cod 50.10+59.10+63.10+70.10+74.10+79.10)	4910F	254.646.000	153.243.000	100.378.324
Partea II-a CHELTUIELI SOCIAL-CULTURALE (cod 65.10+66.10+67.10+68.10)	6310F	254.646.000	153.243.000	100.378.324
Invatamant (cod 65.10.03 la 65.10.05+65.10.07+ 65.10.11+65.10.50)	6510F	153.000	142.000	14.024



LEI

Denumire indicatori	Cod indicatori	Prevederi bugetare		Plăți efectuate
		anuale	trim. II	
Invatamant nedefinit prin nivel (cod 65.10.07.04)	651007F	153.000	142.000	14.024
Invatamant special	65100704F	153.000	142.000	14.024
Sanatate (66.10.06+66.10.08+66.10.50)	6610F	231.741.000	141.826.000	91.020.281
Servicii medicale in unitati cu paturi (cod 66.10.06.01+66.10.06.03)	661006F	231.741.000	141.826.000	91.020.281
Spitale generale	66100601F	231.741.000	141.826.000	91.020.281
Cultura, recreere si religie (cod 67.10.03+67.10.05+67.10.50)	6710F	22.752.000	11.275.000	9.344.019
Servicii culturale (cod 67.10.03.03 la 67.10.03.07+67.10.03.09 la 67.10.03.11+67.10.03.15+67.10.03.30)	671003F	16.421.000	8.144.000	6.767.703
Muzee	67100303F	5.854.000	3.019.000	2.418.448
Alte servicii culturale	67100330F	10.567.000	5.125.000	4.349.255
Servicii recreative si sportive (cod 67.10.05.01)	671005F	6.331.000	3.131.000	2.576.316
Sport	67100501F	6.331.000	3.131.000	2.576.316
EXCEDENT (98.10.96)	9810F	0	0	5.361.345
Excedentul sectiunii de functionare	981096F	0	0	5.361.345
DEFICIT (99.10.96)	9910F	6.354.000	6.354.000	0
Deficitul sectiunii de functionare	991096F	6.354.000	6.354.000	0
CHELTUIELILE SECTIUNII DE DEZVOLTARE (cod 50.10+59.10+63.10+70.10+74.10+79.10)	4910D	34.205.000	11.105.000	6.492.523
Partea III-a CHELTUIELI SOCIAL-CULTURALE (cod 65.10+66.10+67.10+68.10)	6310D	34.205.000	11.105.000	6.492.523
Sanatate (66.10.06+66.10.08+66.10.50)	6610D	32.633.000	9.548.000	6.407.533
Servicii medicale in unitati cu paturi (cod 66.10.06.01+66.10.06.03)	661006D	32.633.000	9.548.000	6.407.533
Spitale generale	66100601D	32.633.000	9.548.000	6.407.533
Cultura, recreere si religie (cod 67.10.03+67.10.05+67.10.50)	6710D	1.572.000	1.557.000	84.990
Servicii culturale (cod 67.10.03.03 la 67.10.03.07+67.10.03.09 la 67.10.03.11+67.10.03.15+67.10.03.30)	671003D	1.487.000	1.472.000	0
Muzee	67100303D	187.000	172.000	0
Alte servicii culturale	67100330D	1.300.000	1.300.000	0
Servicii recreative si sportive (cod 67.10.05.01)	671005D	85.000	85.000	84.990
Sport	67100501D	85.000	85.000	84.990
EXCEDENT (98.10.97)	9810D	0	0	1.457.328
Excedentul sectiunii de dezvoltare	981097D	0	0	1.457.328